



**UŽDAROSIOS AKCINĖS BENDROVĖS „SKUODO
VANDENYS“ VEIKLOS ATASKAITA (METINIS
PRANEŠIMAS) 2023 M.**

TURINYS

1.	APIE BENDROVĘ	3
1.1.	BENDROVĖS VALDYMAS	3
1.1.1.	BENDROVĖS VADOVAS	4
1.1.2.	PERSONALAS	4
2.	BENDROVĖS NEFINANSINIAI RODIKLIAI	5
2.1.	INŽINERINIAI TINKLAI IR STATINIAI	5
2.2.	REALIZACIJA	6
2.3.	VARTOTOJŲ IR ABONENTŲ STATISTIKA	8
2.4.	VANDENS APSKAITOS PRIETAISŲ STATISTIKA	9
2.5.	VARTOTOJŲ IR ABONENTŲ ĮSISKOLINIMAI	10
2.6.	VANDENS KOKYBĖ	11
2.7.	KAINŲ REGULIAVIMAS.....	12
3.	BENDROVĖS FINANSINIAI VEIKLOS REZULTATAI	14
3.1.	UAB „SKUODO VANDENYS“ PAJAMOS	14
3.2.	UAB „SKUODO VANDENYS“ SĄNAUDOS.....	17
4.	SKUODO HIGIENOS IR SVEIKATINGUMO CENTRO RODIKLIAI	19
4.1.	SKUODO HSC FINANSINIAI RODIKLIAI.....	20
4.2.	SKUODO HSC NEFINANSINIAI RODIKLIAI	21
5.	UAB „SKUODO VANDENYS“ 2023 METŲ INVESTICIJOS IR SVARBŪS ĮVYKIAI	22
5.1.	INVESTICIJOS.....	22
5.2.	2023 METŲ SVARBŪS ĮVYKIAI.....	23

1. APIE BENDROVĘ

UAB „Skuodo vandenys“ pagrindinė veikla – vykdyti viešąjį vandens tiekimą savivaldybės (kelių savivaldybių) viešojo vandens tiekimo teritorijose. Užtikrinti geriamojo vandens tiekimą vartotojams naudojant reikalingas technines, organizacines, ekonomines, higienos ir aplinkosaugos priemones. Surinkti, transportuoti, išvalyti, apskaityti, iširti išleidžiamas į aplinką nuotekas, sutvarkyti valymo metu susidariusį dumblą ir kitas atliekas. Prižiūrėti ir remontuoti lauko vamzdyną, skirti geriamajam vandeniui patiekti nuo jo paruošimo įrenginių iki vartotojo įvado. Užsiimti vandens statinių statyba, vandentiekio šildymo ir oro kondicionavimo sistemų įrengimu ir krovinių vežimu keliais.

Bendrovė turi Valstybinės energetikos reguliavimo tarybos (toliau – VERT) suteiktą Geriamojo vandens tiekimo ir nuotekų tvarkymo licenciją (Nr. L7-GVTNT-63) ir vykdo veiklą Skuodo rajono savivaldybės teritorijoje. Ši suteikia teisę verstis geriamojo vandens tiekimo ir nuotekų tvarkymo veikla Skuodo mieste, Ylakių, Lenkimų ir Mosėdžio miesteliuose, Aleksandrijos ir Luknių kaimuose, geriamojo vandens tiekimo veikla Barstyčių miestelyje, Dilbikių, Gėsalų, Igarių, Juodeikių, Krakių, Laumių, Narvydžių, Notėnų, Pašilės, Puodkalių, Puokės, Rukų, Šačių, Šauklių, Šliktinės, Udralių, Vindeikių, Vižančių, Vindeikių, Vižančių ir Žemytės kaimuose, esančiuose Skuodo rajono savivaldybėje.

2023 metais bendrovė eksploatavo 26 vandenvietes, kuriose yra 44 gręžiniai, bei aptarnauja 6 buitinių nuotekų valyklos, esančias Skuode, Mosėdyje, Ylakiuose, Aleksandrijoje, Lenkimuose ir Luknėse, o Skuodo mieste bendrovė eksploatuoja ir paviršinių nuotekų tinklus. Aptarnaujamų vandentiekio tinklų ilgis yra 144,25 km, nuotekų tinklų ilgis yra 89,92 km. Skuodo rajone aptarnaujamų gyventojų skaičius 9199, aptarnaujamų juridinių asmenų skaičius 241.

Įmonės kodas 173820527.

Įmonės adresas, Vaižganto g. 27, Skuodas.

Tel. (8 440) 73 001, 73 008.

Internetinė svetainė www.skuodovandenys.lt.

El. p. info@skuodvandenys.lt.

1.1. BENDROVĖS VALDYMAS

UAB „Skuodo vandenys“ steigėja yra Skuodo rajono savivaldybė, kuri kontroliuoja bendrovę ir kuriai priklauso 100 % bendrovės akcijų.

Skuodo raj. savivaldybės administracijos direktoriaus 2020 m. balandžio 22 d. įsakymu Nr. A1-296 nuo 2020 m. birželio 1 d. buvo panaikinta bendrovės valdyba, todėl nuo šios datos bendrovės veiklai vadovauja ir akcininko sprendimų įgyvendinimą užtikrina direktorius.

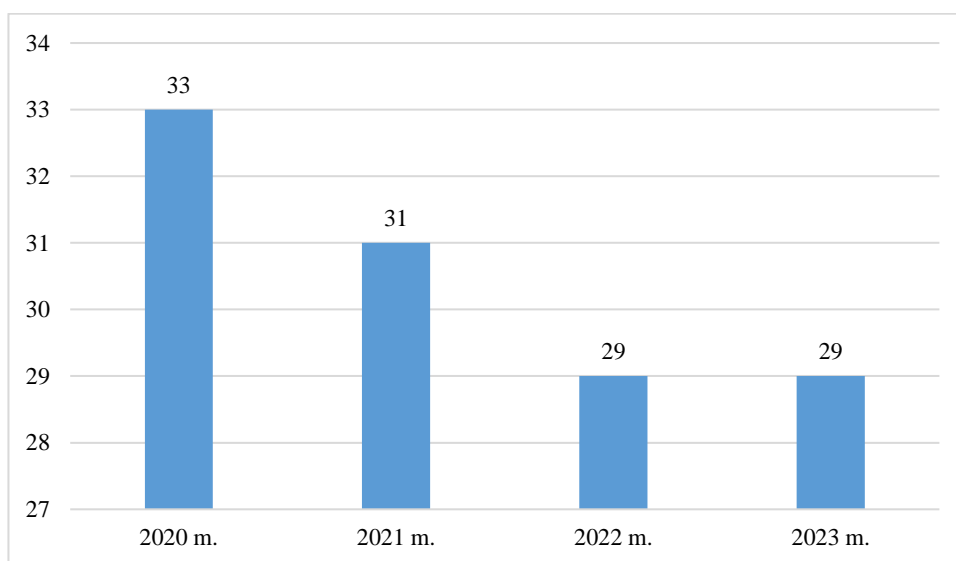
1.1.1. BENDROVĖS VADOVAS

Bendrovės vadovas yra direktorius, vienasmenis bendrovės valdymo organas. UAB „Skuodo vandenys“ vienasmenį valdymo organą – bendrovės vadovą (Direktorių) skiria bei atleidžia iš pareigų Skuodo rajono savivaldybės meras, remiantis 2022 m. birželio 30d. Lietuvos Respublikos Vietos savivaldos įstatymo Nr. I-533 Pakeitimo įstatymu Nr. XIV-1268. Direktorius organizuoja kasdieninę bendrovės veiklą, priima į darbą ir atleidžia darbuotojus, sudaro ir nutraukia su jais darbo sutartis, skatina juos ir skiria nuobaudas, vadovauja administracijai, kuri organizuoja ir vykdo bendrovės veiklą, efektyviai naudoja bendrovės turtą ir kt. Bendrovės vadovas veikia bendrovės vardu ir turi teisę vienvaldiškai sudaryti sandorius.

1.1.2. PERSONALAS

Efektyvus personalo valdymas – viena pagrindinių prielaidų, užtikrinančių sklandžią įmonės veiklą ir leidžiančių siekti ambicingiausių tikslų.

2023 m. sausio 1 d. bendrovėje dirbo 30 darbuotojų. Metų pabaigoje - 29 darbuotojai.



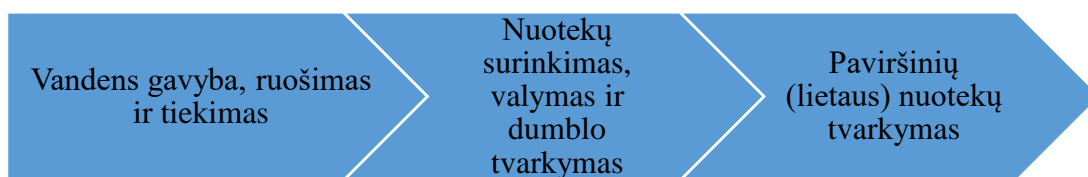
1 pav. UAB „Skuodo vandenys“ darbuotojų skaičius gruodžio 31 d.

2023 m. gruodžio 31 d. duomenimis UAB „Skuodo vandenys“ darbuotojų skaičius buvo 29. Iš jų, dirbančių pagrindinėje veikloje, buvo 25, Skuodo higienos ir sveikatingumo centre dirbo 4 darbuotojai. Nuo 2020 metų pradžios darbuotojų skaičius bendrovėje sumažėjo 4 asmenimis, nuo 33 iki 29. Pavyzdžiui, vandens tiekimo grandyje 2020 metais dirbo 7 darbuotojai, o 2023 metais - 6 darbuotojai, nuotekų tvarkyme 2020 metais dirbo 11 darbuotojų, o 2023 metais - 10 darbuotojų. Darbuotojų mažinimą lėmė darbų organizavimo optimizavimas ir lėšų taupymas.

2023 m. bendrovės darbuotojams išmokėta bruto darbo užmokesčio 465,792 tūkst. Eur (2022 m. – 444,289 tūkst. Eur), įskaitant SODRA išlaidas. Įvertinus darbo užmokesčio pakėlimą, išmokėtus priedus, priemokas už šventines, poilsio dienas, viršvalandžius, pašalpas bei išmokas, numatytas kolektyvinėje sutartyje ir kt. 2023 metais darbuotojams išmokėta 21,503 tūkst. Eur arba 4,8 proc. daugiau, lyginant su praėjusiais metais. Darbo užmokesčio kėlimui buvo vadovautasi Lietuvos Respublikos Finansų ministerijos 2022 metų ekonominės raidos scenarijaus darbo rinkos rodikliais. Vadovaujantis šia metodika, tinkamas atlyginimų kėlimas už 2023 metus galėjo siekti 8,6 proc., tačiau darbo užmokestis buvo didinamas tik 5 proc., remiantis 2022 m. spalio 10 d. direktoriaus įsakyму Nr.P1-52.

Bendrovės vidutinis atlyginimas 2023 m. gruodžio 31 d. yra 1.454,88 eurai.

2. BENDROVĖS NEFINANSINIAI RODIKLIAI



1 pav. UAB „Skuodo vandenys“ teikiamos pagrindinės paslaugos

Bendrovės veiklos sėkmė priklauso nuo teikiamų paslaugų kokybės. Todėl visa bendrovės veikla orientuota į vartotojų poreikių tenkinimą.

2.1. INŽINERINIAI TINKLAI IR STATINIAI

UAB „Skuodo vandenys“ prižiūrimoje vandens tiekimo sistemoje 2023 metais buvo 26 vandenvietės, iš kurių viena vandenvietė su dviem vandens gręžiniais yra Skuodo mieste ir 25 seniūnijose. Iš viso Bendrovė eksploatavo 44 artezinius gręžinius, 6 vandens gerinimo įrenginius bei aptarnavo 144,25 km vandentiekio tinklą (žiūrėti 1 lentelę).

Ataskaitiniais metais bendrovė eksploatavo šešias nuotekų šalinimo sistemas - Skuodo mieste, Mosėdžio, Ylakių ir Lenkimų miesteliuose bei Aleksandrijos ir Luknių kaimuose. 2023 metų pabaigoje bendrovė eksploatavo 89,92 km ilgio nuotekų tinklą sistemą, įskaitant šiame tinkle sumontuotas 32 siurbles, iš kurių nuotekos nukreipiamos į nuotekų valyklą (žiūrėti 1 lentelę).

Vandentiekio ir nuotekų tinklų ilgis lyginant 2023 metus su 2020 metais išaugo todėl, kad 2021 metais bendrovei Skuodo rajono savivaldybės tarybos sprendimu Nr.T9-16 buvo perduoti Luknių kaimo vandentiekio ir nuotekų tinklai.

1 lentelė. UAB „Skuodo vandenys“ 2020-2023 m. inžinerinių tinklų ir statinių statistika

Kriterijai	2020 m.	2021 m.	2022 m.	2023 m.	22'-23' metų pokytis (vnt.;km)	20'-23' metų pokytis (vnt.;km)
Eksploatuojamų vandenviečių skaičius	25	26	26	26	0	1
Eksploatuojamų gręžinių skaičius, iš jų:	47	44	44	44	0	-3
<i>Nuotoliniu būdu valdomi gręžiniai</i>	33	34	34	34	0	1
Vandentiekio tinklų ilgis, km	141,50	143,90	144,25	144,25	0	2,75
Buitinių nuotekų tinklų ilgis, km	85,40	89,40	89,92	89,92	0	4,52
Paviršinių nuotekų tinklų ilgis, km	25,00	25,00	25,06	25,06	0	0,06
Vandens gerinimo įrenginių skaičius	5	5	6	6	0	1
Nuotekų siurblių skaičius (perpumpavimo stotys)	30	31	32	32	0	2
Buitinių nuotekų valyklų skaičius	5	6	6	6	0	1

2.2. REALIZACIJA

UAB „Skuodo vandenys“ pajėgumui leidžia per metus išgauti ir tiekti 603,905 tūkst. m³ geriamojo vandens. 2023 m. išgauta 496,54 tūkst. m³ geriamojo vandens. 2023 m. buvo išgauta vandens 168,18 tūkst. m³ (24,6%) mažiau nei praėjusiais metais, nes 5,7 proc. sumažėjo vandens realizacija (19,06 tūkst. m³) bei pasiektas ženklus vandens nuostolių sumažinimas. Išgauto ir realizuoto vandens skirtumas 2023 metais buvo 179,55 tūkst. m³, iš kurių 4,6 tūkst. m³ vandens sunaudojama techninėms reikmėms (įmonės technologiniams poreikiams, avarijų likvidavimui,

gaisrams gesinti ir kt.). Vandens nuostoliai 2023 m. sudarė 36,2% (2022 m. – 48,9%) (žiūrėti 2 lentelę).

Viena opiausių bendrovės problemų - bendrovės eksploatuojami susidėvėję vandens tinklai ir didelis avarijų skaičius, kas tiesiogiai įtakoja bendrovės sąnaudas ir prastus veiklos rezultatus. Vien per 2023 m. paskutinių penkių (rugpjūčio-gruodžio) mėnesių laikotarpį registruotos ir pašalintos 156 vandentiekio tinklų avarijos. Dažniausios vandentiekio avarijų priežastys yra tinklo nusidėvėjimas (dauguma bendrovei perduotų vandens tinklų sumontuoti 1972-1990 metais ir perduoti iki 2000 metų), vamzdynų korozija, pasenusi uždaroji – reguliuojamoji ir apsauginė armatūra, vamzdyno lūžiai veikiami sezoninių temperatūros pokyčių gruntui. Dėl vandens tinklų avarijų jau eilę metų registruojami dideli vandens nuostoliai. Tiesa, ataskaitiniais metais buvo intensyvinamas dėmesys avarijų likvidavimui, todėl kiek sumažėjo ir vandens nuostoliai (žiūrėti 2 lentelę). Didžiausias bendrovės klientų skaičius ir vandens suvartojimas yra Skuodo mieste, kuris sudaro praktiškai pusę viso Skuodo rajone suvartojamo vandens kiekio.

2 lentelė. UAB „Skuodo vandenys“ 2020-2023 m. išgauto vandens ir surinktų nuotekų statistika

Kriterijai	2020 m.	2021 m.	2022 m.	2023 m.	22 ^o -23 ^o metų pokytis (vnt.)	20 ^o -23 ^o metų pokytis (vnt.)
Iš viso išgauta vandens, tūkst. kub. m., iš jo:	562,60	645,40	658,72	496,54	-162,18	-66,06
<i>Realizuota geriamojo vandens, tūkst. kub. m.</i>	328,00	334,30	336,05	316,99	-19,06	-11,01
Vandens nuostoliai, tūkst. kub. m.	234,60	311,10	322,67	179,55	-143,12	-55,05
Iš viso surinkta buitinių nuotekų tūkst. kub. m., iš jų:	564,00	734,40	526,30	546,00	19,70	-18,00
<i>Priskaitytas buitinių nuotekų kiekis, tūkst. kub. m., iš jų:</i>	201,30	201,10	209,50	219,00	9,50	17,70
<i>Priskaitytas buitinių nuotekų kiekis, surinktas asenizaciniu transportu, tūkst. kub. m.</i>	3,10	3,10	3,08	2,70	-0,38	-0,40
Buitinių nuotekų nuostolis, tūkst. kub. m.	359,60	530,20	313,72	324,30	10,58	-35,30
Surinkta paviršinių nuotekų, tūkst. kub. m., iš jų:	314,90	314,90	314,90	296,90	-18,00	-18,00
<i>Priskaitytas paviršinių nuotekų kiekis, tūkst. kub. m.</i>	176,50	204,30	296,50	296,90	0,40	120,40
Vandentiekio avarijų skaičius	187	172	173	156*	-4	-18

*Avarijų skaičius vien už 2023 m. rugpjūčio-gruodžio laikotarpį (nuo 2023-08-01 d. patikslinta registracijų tvarka).

Gyventojų skaičiui mažėjant bei kai kuriems abonentams (juridiniams asmenims) įsirengiant nuosavus gręžinius, geriamojo vandens realizacija ataskaitiniais metais mažėjo. Todėl vienas iš pagrindinių bendrovės tikslų yra ieškoti būdu kaip prisijungti naujus vartotojus, didinti realizuojamų buitinių nuotekų ir geriamojo vandens kiekį, bet ataskaitiniu laikotarpiu tokių projektų bendrovė

neturėjo. Abonentų skaičiaus augimo būtų galima tikėtis vykdant naujų vartotojų prijungimus ir plečiant centralizuoto vandentiekio ir nuotekų tinklų infrastruktūrą, bet pastaraisiais metais tam lėšų bendrovė neturėjo. Siekiant tiksliau fiksuoti vandens ir nuotekų apskaitą bei mažinti vandens nuostolius, 2024 m. bendrovė planuoja didinti nuotoliniu būdu stebimų ir valdomų gręžinių skaičių, įrengti apskaitos prietaisus strateginėse tinklų vietose ir pan. Tai leistų ne tik gerinti paslaugas klientams, bet ir vykdyti monitoringą bei greičiau reaguoti į avarijas ir mažinti vandens nuostolius.

2023 metais iš viso surinkta buitinių nuotekų 546 tūkst. m³. Ataskaitiniais metais nuotekų infiltracija sudarė 59,4 % (2022 m. – apie 60 %), t. y. į nuotekų valyklą atitekėjo bei išvalyta 324,3 tūkst. m³ daugiau nuotekų, negu surinkta iš vartotojų ir abonentų, už kurias sumokėta. Nuotekų infiltracija iš dalies priklauso ir keičiasi kintant iškritusių kritulių kiekiui, ypač liūčių metu, kai lietaus vanduo patenka į nuotekų tinklus per gatvėse ar kitose vietose įrengtų nuotekų šulinių liukus (žiūrėti 2 lentelę).

Ataskaitinių metų pabaigoje bendrovė eksploatavo 25,06 km Skuodo miesto paviršinių nuotekų tinklą. 2023 m. surinkta 296,9 tūkst. m³ paviršinių nuotekų. Per metus surenkamų paviršinių nuotekų priskaitytas kiekis beveik nepasikeitė, tačiau surinktų paviršinių nuotekų kiekis sumažėjo, nes dalis šių nuotekų patenka ir buvo apskaityta per buitinių atliekų tinklus (žiūrėti 2 lentelę).

2.3. VARTOTOJŲ IR ABONENTŲ STATISTIKA

2023 metų pabaigoje centralizuotomis geriamojo vandens tiekimo ir (ar) nuotekų tvarkymo paslaugomis Skuodo r. naudojosi apie 9,199 tūkst. gyventojų (59,2% statistinio gyventojų skaičiaus) bei 249 abonentai - įmonės bei organizacijos. Vandens tiekimo ir nuotekų tvarkymo paslaugų vartotojus ir abonentus aptarnauja Abonentinis skyrius, kuriame 2023 metais dirbo 4 darbuotojai.

Bendrovės paslaugų vartotojai ir abonentai sąlygiškai suskirstyti į grupes – įmonės arba juridiniai asmenys (pramonės ir kt. įmonės, ūkininkai, biudžetinės įst.), individualūs namai, daugiabučių namų savininkų bendrijos, daugiabučių namų gyventojai arba butai. Abonentinė tarnyba su vartotojais sudaro vandens tiekimo ir nuotekų tvarkymo paslaugų sutartis, atlieka vandens skaitiklių patikras.

Labai svarbus rodiklis sėkmingai bendrovės veiklai yra jos paslaugų vartotojų skaičius. Kuo vartotojų ir abonentų skaičius yra stabilesnis ir stabiliai augantis tuo stabilesnės ir augančios bendrovės pajamos. 3 lentelėje pateikta vartotojų ir abonentų pokyčio statistika. Vertinant ne finansinius bendrovės rodiklius, viena iš grėsmių stabiliai bendrovės veiklai yra mažėjantis Skuodo rajono gyventojų skaičius, kuris 2023 metus palyginus su 2022 metais sumažėjo 297 gyventojais, o

per analizuojamą laikotarpį nuo 2020 metų iki 2023 metų gyventojų sumažėjo net 550 gyventojų (žiūrėti 3 lentelę).

3 lentelė. UAB „Skuodo vandenys“ 2019 – 2022 m. vartotojų ir abonentų statistika

Kriterijai	2020 m.	2021 m.	2022 m.	2023 m.	22'-23' metų pokytis (vnt.)	20'-23' metų pokytis (vnt.)
Skuodo raj. gyventojų skaičius*	16084	16250	15831	15534	-297	-550
Aptarnaujamų gyventojų skaičius Skuodo rajone, iš viso, iš jų:	9684	9326	9205	9199	-6	-485
<i>Gyventojai besinaudojantys tik centralizuotu vandens tiekimu</i>	2837	2554	2544	2365	-179	-472
<i>Gyventojai besinaudojantys tik centralizuotu nuotekų tvarkymu</i>	216	198	213	194	-18,64	-21,64
<i>Gyventojai besinaudojantys centralizuotu vandens tiekimu ir nuotekų tvarkymu</i>	6631	6574	6661	6640	-21,36	8,64
Vidutinis būste gyvenančių gyventojų skaičius (koeficientas)	1,9	1,82	1,83	1,72	-0,114	-0,18
Abonentų ir vartotojų skaičius, iš viso, iš jų:	5336	5370	5376	5388	12	52
<i>Vartotojai (fiziniai asmenų būstai)</i>	5097	5124	5135	5139	4	42
<i>Abonentai (juridiniai asmenys)</i>	239	246	241	249	8	10
<i>Abonentai, tik vanduo</i>	86	89	83	86	3	0
<i>Abonentai, tik nuotekos</i>	1	1	1	1	0	0
<i>Abonentai, vanduo ir nuotekos</i>	152	156	157	162	5	10
Abonentai, mokantys už paviršines nuotekas	54	71	68	68	0	14

Lyginant su gyventojų skaičiaus mažėjimu, bendrovės aptarnaujamų klientų skaičius, lyginant 2023 metus su 2022 metais mažėjo nežymiai - tik 6 klientais, tačiau per analizuojamą laikotarpį nuo 2020 metų iki 2023 metų, net 485 gyventojais. Aptarnaujamų gyventojų skaičius gaunamas vartotojų skaičių padauginus iš atitinkamo tų metų koeficiento, kuris parodo koks yra vidutinis viename būste gyvenančių gyventojų skaičius. 2023 m. Skuodo rajone koeficientas buvo lygus 1,72. Bendrovės vienas iš prioritetinių tikslų 2024 metais - naujų vartotojų ir abonentų paieška bei prijungimas bei esamų išlaikymas. Tikimės, kad naujų vartotojų tapimą bendrovės klientais turėtų paskatinti 2024 m. Skuodo rajono savivaldybės skiriama parama socialiai jautriausiems gyventojams, kuriems kompensuojamas centralizuotų paslaugų pajungimas. Malonus faktas ir tai, kad bendrovė 2023 metais rašė projektą ir gruodžio 18 dieną pasirašė finansavimo sutartį su APVA (Aplinkos projektų valdymo agentūra), kuria bendrovė gavo finansavimą bei 2024 metais įsipareigojo prijungti 20 naujų abonentų.

2.4. VANDENS APSKAITOS PRIETAISŲ STATISTIKA

UAB „Skuodo vandenys“ abonentinio skyriaus viena iš pagrindinių užduočių yra vandens apskaitos prietaisų metrologinės patikros užtikrinimas. Vartotojų butuose ir individualiuose namuose sumontuotų vandens skaitiklių metrologinė patikra galioja 6 metus, o įmonėse – 2 metus. Vandens apskaitos prietaisų statistika pateikta 4 lentelėje.

4 lentelė. UAB „Skuodo vandenys“ 2020-2023 m. vandens apskaitos prietaisų statistika

Kriterijai	2020 m.	2021 m.	2022 m.	2023 m.	22'-23' metų pokytis (vnt.)	20'-23' metų pokytis (vnt.)
Vandens apskaitos prietaisų (skaitiklių) kiekis, iš viso, iš jų:	7042	7099	7112	7118	6	76
<i>Skaitiklių skaičius butuose</i>	2483	2493	2490	2494	4	11
<i>Skaitiklių skaičius individualiuose namuose</i>	4141	4184	4190	4183	-7	42
<i>Skaitiklių skaičius įmonėse</i>	418	422	432	441	9	23
Per metus pakeistų vandens apskaitos prietaisų (skaitiklių) skaičius	1360	544	586	658	72	-702

2023 m. vandens apskaitos prietaisų skaičius, palyginus su 2022 m., padidėjo 6 vienetais. Taip pat 2023 m. buvo pakeista 72 vienetais daugiau skaitiklių, nei 2022 metais. 2023 m. vandens skaitiklių su patikra skaičius buvo 6.885 vnt., kas sudaro 96,9 % nuo visų aptarnaujamų vandens skaitiklių.

2.5. VARTOTOJŲ IR ABONENTŲ ĮSISKOLINIMAI

Vartotojų ir abonentų įsiskolinimas lemia bendrovės surenkamų įmokų lygį ir neprižiūrint klientų įsiskolinimo, bendrovei gali būti padaryta tiesioginių nuostolių. 2023 m. vartotojų ir abonentų įsiskolinimas sumažėjo 5.482 Eur arba 21,3 %, palyginus su 2022 metais. 5 lentelėje pateikiama bendrovės vartotojų ir abonentų skolų statistika.

Abonentų (juridinių asmenų) skolos sumažėjo 2.251 Eur arba 43,6%. Vartotojų skolos sumažėjo 3.231 Eur arba 15,7 %. Dėl vartotojų ir abonentų skolų sumažėjimo įtakos turėjo patikslinta skolų prevencijos tvarka, kai kritiniu įsiskolinimo lygiu vartotojams pradėta laikyti „50 eurų“ skola einamojo mėnesio pabaigoje. Vartotojai ties šia suma buvo „prižiūrimi“, t. y. buvo vykdomi dažnesni abonentų tarnybos darbuotojų pokalbiai su klientais. Per 2023 metus buvo peržiūrimi visi kontaktiniai duomenys, siunčiami laiškai su įspėjimais, dėl neapmokėtų sąskaitų ir tai davė teigiamų rezultatų.

2023 metų pabaigoje klientų (viso 330 abonentų ir vartotojų) įsiskolinimas ilgiau nei 60 dienų sudarė 10.694,00- Eur. Per 2023 m. teismui buvo perduoti 17 skolininkų, kurių bendra suma - 6.826,51 Eur. Tai - 4 skolininkais mažiau nei 2022 m., o antstoliams ataskaitiniais metais buvo

perduoti 6 skolininkai. Per 2023 metus antstoliai išieškojo skolų už 6.077,07 Eur, o dėl 749,44 Eur skolos procesas dar neužbaigtas.

5 lentelė. UAB „Skuodo vandenys“ 2020-2023 m. vartotojų ir abonentų skolų statistika

Kriterijai	2020 m.	2021 m.	2022 m.	2023 m.	2022-2023 metų pokytis	2020-2023 metų pokytis
Vartotojų ir abonentų skola metų pabaigoje, Eur: <i>Iš jų:</i>	25 941	23 532	25 737	20 255	-5 482	-5 686
<i>Abonentų (juridiniai) skolos, Eur</i>	3 347	5 435	5 162	2 911	-2 251	-436
<i>Vartotojų (fiziniai) skolos, Eur</i>	22 594	18 097	20 575	17 344	-3 231	-5 250
Skolingų vartotojų ir abonentų kiekis metų pabaigoje, vnt.: <i>Iš jų:</i>	1 186	1 069	1 026	955	-64	-224
<i>Abonentai (juridiniai)</i>	74	55	42	62	20	-12
<i>Vartotojai (fiziniai)</i>	1 112	1 014	984	893	-91	-219
Skolininkai perduoti teismui, vnt.	15	12	21	17	-4	2
Skolininkai perduoti antstoliui, vnt.	5	6	9	6	-3	1

2.6. VANDENS KOKYBĖ

Vienas svarbiausių UAB „Skuodo vandenys“ tikslų - užtikrinti geriamojo vandens kokybę ir tiekti higienos normas atitinkantį vandenį savo klientams. Tačiau dėl geologinių ir technologinių priežasčių bei stipriai susidėvėjusios įrangos ir vandens tinklų infrastruktūros ne visose vandenvietėse pavyksta išlaikyti stabilią vandens kokybę ir vartotojams pateikti pilnai higienos normas atitinkantį vandenį. 2023 m. dažniausi nukrypimai nuo normų buvo per didelė geležies koncentracija, per didelis drumstumas ar amonio kiekis. Sudėtingiausiai vandens kokybę užtikrinti dėl vandenvietėse išgaunamo vandens su padidėjusių fluoridų kiekio, kuris yra gamtinės kilmės.

Žemiau (6 lentelėje) pateikiami Skuodo raj. vandenviečių pagrindiniai vandens kokybės rodikliai, kurioje matome, kad daugelyje vandenviečių yra higienos normų neatitikimų dėl geležies padidintų kiekių, dėl ko bendrovė sulaukia nusiskundimų iš vartotojų. Tačiau dar opesnė problema yra tai, kad net dešimtyje vandenviečių higienos normose nustatytas vertes viršija fluoridų kiekiai. Fluoridų valymo technologija gana brangi ir investicijos į vandens gerinimo įrenginius pasiteisina tik didesnėse gyvenvietėse. Šiam tikslui spręsti bendrovė 2024 metais pradės įgyvendinti VGI projektą Notėnų, Pašilės, Šačių ir Šauklių gyvenvietėse. Mažose gyvenvietėse fluoro šalinimui bendrovė

montuoja specialius buitinius vandens filtrus, kuriais išvalomas fluoras, tačiau tokie filtrai paruošia nedaug vandens, reikalauja papildomos priežiūros ir jų aptarnavimo kaina yra gana ženkli.

6 lentelė. UAB „Skuodo vandenys“ 2023 m. vandenviečių išgaunamo vandens kokybė

Eil. Nr.	Vandenvietė	Rodikliai (nustatyta vertė)					
		Arsenas (norma 10 µg/l)	Fluoridai (norma 1,5 mg/l)	Amonis (norma 0,50 mg/l)	Bendroji geležis (norma 200 µg/l)	Manganas (norma 50 µg/l)	Drumstumas (norma 4 DV)
1	Skuodo	<2,8	1,41	0,07	212; 204	2,36	0,93; 2,6; 0,25; 1,3
2	Narvydžių	<1	-	-	200		3,8
3	Puodkalių	<1	3,7	-	1050		4
4	Luknių	<2,8	1,21	0,44	1500	10,9	7,7; 18,8
5	Udralių	<1	0,96	-	74		0,14
6	Krakių	<2,8	3,76 ; 1,13	0,48	12,6	6,02	0,9; 0,3
7	Mosėdžio	<2,8	3,27 ; 1,46	0,3	<42; 13,1	4,1	0,2; 1,1; 0,78; 0,3
8	Igarių	<1	0,97	-	302		0,18
9	Šauklių	<2,8	0,9	0,15	14,2	0,56	0,6; 0,3
10	Aleksandrijos	<2,8	1,03	0,21	9	18,7	3,3; 0,4
11	Gėsalų	<2,8	0,48	0,36	1636	49,7	9,5; 17,6
12	Ylakių *	<2,8	0,72	0,49; 0,94 ; 0,33	199; 838 ; 79	19,2	2,2; 3,9; 3,9; 9,6 ; 3,3; 14,0 ; 0,37
13	Pašilės	<2,8	0,22	0,26	3,53	1,82	1,4; 0,3
14	Vižančių*	<2,8	0,38	0,49	1104	91,3	4,9; 6,3
15	Barstyčių*	5	0,24	0,22	1470	76	19,6; 16,0
16	Puokės	<1	2,9	0,33	450	10	1,12; 2,6
17	Laumių	<1	3,33	<0,04	139		0,86
18	Notėnų	<1	2,14	0,44	2090	33	15,5 ; 2,3
19	Šliktinės	3	0,27	0,65 ; <0,04	660 ; <42	38	2,61; 18,0 ; 0,29
20	Vindeikių	<1	2,63 ; 1,36	0,44; 0,08	900 ; 54	11	4,83 ; 2,2
21	Šačių	<1	1,81	0,64	410	<10	1,37; 0,61
22	Rukų	<1	0,37	<0,01	62	<10	<0,13; 0,21
23	Lenkimų	<2,8	1,67 ; 1,44	1	1264	16,4	4; 14,3
24	Žemytės	<2,8	0,6	1,86	1758	32,5	4; 23,9
25	Juodeikių	<1	2,45	1,51	140	17,5	0,61
26	Dilbikių*	<2,8	0,35	0,34	675	87,6	0,29; 7,0

Paryškintos rodiklių vertės nurodo, kad yra viršyta norma.

2.7. KAINŲ REGULIAVIMAS

Geriamojo vandens tiekimo ir nuotekų tvarkymo paslaugų kainos skaičiuojamos atskiroms geriamojo vandens tiekimo ir nuotekų tvarkymo veikloms, paslaugoms.

Teikiamų geriamojo vandens tiekimo ir nuotekų tvarkymo bei paviršinių nuotekų tvarkymo paslaugų kainos nustatomos, vadovaujantis Geriamojo vandens tiekimo ir nuotekų tvarkymo bei paviršinių nuotekų tvarkymo paslaugų kainų metodika (toliau – Metodika), patvirtinta Valstybinės

energetikos reguliavimo tarybos 2006 m. gruodžio 21 d. nutarimu Nr. 03-92 „Dėl geriamojo vandens tiekimo ir nuotekų tvarkymo paslaugų kainų nustatymo metodikos“.

Geriamojo vandens tiekimo ir nuotekų tvarkymo bei paviršinių nuotekų tvarkymo paslaugų kainodaroje taikomas ilgalaikių kainų mechanizmas. Bazinės kainos nustatomos trejų metų laikotarpiui ir perskaičiuojamos kiekvienais metais. Pirmaisiais bazinių kainų galiojimo metais taikomos kainos lygios bazinėms kainoms, antrais ir trečiais metais jos tikslinamos, nustatant perskaičiuotas geriamojo vandens tiekimo ir nuotekų tvarkymo, paviršinių nuotekų tvarkymo paslaugų bazines kainas. Bazinės kainos perskaičiuojamos, atsižvelgiant į geriamojo vandens tiekimo ir nuotekų tvarkymo, paviršinių nuotekų tvarkymo paslaugų kiekio neatitikimą tarp nustatyto bazinėje kainoje ir faktiškai parduoto, ilgalaikio turto nusidėvėjimo (amortizacijos) sąnaudų pokytį dėl naujai pagal Veiklos ir plėtros planą faktiškai pradėtų eksploatuoti ilgalaikio turto vienetų, faktinius elektros energijos, šilumos, technologinių medžiagų ir technologinio kuro kainų, mokesčių tarifų, Lietuvos Respublikos finansų ministerijos skelbiamo darbo užmokesčio, investicijų grąžos ir kitų sąnaudų pokyčius.

7 lentelė. UAB „Skuodo vandenys“ pagrindinių paslaugų kainos Eur(be PVM)

Paslaugos pavadinimas	1	2	3	4	3-4 periodo pokytis (Eur)	1-4 periodo pokytis (Eur)
	Kainos (Eur) nuo 2019-03-01 iki 2020-12-31	Kainos (Eur) nuo 2021-01-01 iki 2022-02-28	Kainos (Eur) nuo 2022-03-01 iki 2023-02-28	Kainos (Eur) nuo 2023-03-01 iki 2024-02-29		
Vandens tiekimas (vidurkis)	0,73	0,78	0,95	1,11	0,16	0,38
Nuotekų tvarkymas (vidurkis)	1,62	1,92	2,17	2,50	0,33	0,88
Pardavimo kaina apskaitos prietaisui	0,8	0,67	0,76	0,86	0,104	0,06

Nuo 2021 m. gruodžio 1 d. pradėtos taikyti naujos geriamojo vandens tiekimo ir nuotekų tvarkymo bei paviršinių nuotekų tvarkymo paslaugų bazinės kainos. Patvirtintos bazinės kainos yra nustatomos trejų metų laikotarpiui.

Antrasis bazinis kainos perskaičiavimas buvo atliktas remiantis Valstybinės energetikos reguliavimo tarybos 2006 m. gruodžio 21 d. nutarimu Nr. 03-92 „Dėl geriamojo vandens tiekimo ir nuotekų tvarkymo paslaugų kainų nustatymo metodikos“ (2022-09-16 galiojančios redakcijos Nr. O3E-1276). Trečiaisiais bazinės kainos galiojimo metais perskaičiuotos kainos įsigaliojo nuo 2023 m. kovo 1 d.

2023 m. patvirtintos perskaičiuotos geriamojo vandens tiekimo ir nuotekų tvarkymo kainos turėjo įtakos pajamų dydžiui už geriamojo vandens tiekimą ir nuotekų tvarkymą. Nuo 2023 m. kovo vandens kaina (be PVM) padidėjo 0,16 Eur/m³, o nuotekų kaina padidėjo 0,33 Eur/m³ (žiūrėti 7 lentelę).

Pažymėtina tai, kad nors Skuodo rajono savivaldybės teritorijoje bendrovės aptarnaujamas tinklas yra senas, t. y. jo priežiūros ir avarijų likvidavimo kaštai yra aukšti, o Skuodo miesto teritorijoje gyvena tik maždaug pusė bendrovės vartotojų, bendrovės paslaugų kainos, lyginant su panašaus dydžio ir įmonėmis kituose rajonuose, nėra labai didelės. Didesnių miestų bendrovėms, kurios turi daugiau klientų ir labiau koncentruotą klientų tinklą miestuose jų kaštai vandens tūrio vienetui ir mažesni ir dėl to yra gerokai lengviau išlaikyti patrauklias klientams kainas bei vykdyti investicijas į naujus projektus. Pagal vartotojų aptarnavimo paslaugos bazinės kainos dydį (geriamojo vandens tiekimo ir buitinių nuotekų tvarkymo), UAB „Skuodo vandenys“ paslaugų kaina Lietuvoje 2024 m. sausio 1-ai d. buvo 20 – toje vietoje nuo galo. Šiuo metu bendrovės galiojanti kaina – 4,37 Eur su PVM, kai tuo tarpu UAB „Prienų vandenys“ paslaugų kaina siekė 5,93 Eur su PVM (tai - brangiausia atitinkamų paslaugų kaina Lietuvoje), šaltinis: <https://www.vert.lt/vanduo/Puslapiai/geriamojo-vandens-tiekimo-ir-nuoteku-tvarkymo-paslaugu-kainos.aspx>

3. BENDROVĖS FINANSINIAI VEIKLOS REZULTATAI

3.1. UAB „SKUODO VANDENYS“ PAJAMOS

Pajamas bendrovė gauna tiekdamą geriamojo vandens tiekimo, nuotekų tvarkymo, paviršinių nuotekų tvarkymo paslaugas, vykdydama kitas paslaugas ir finansinę veiklą.

Per 2023 m. UAB „Skuodo vandenys“ visų veiklų pajamos sudarė 1.022,31 tūkst. Eur (2022 m. – 958,79 tūkst. Eur) arba 6,6proc. daugiau. Pagrindinės veiklos pajamos sudarė 924 tūkst. Eur ir, palyginus su 2022 m., padidėjo 71,33 tūkst. Eur (8,4%) (žiūrėti 3 pav.).

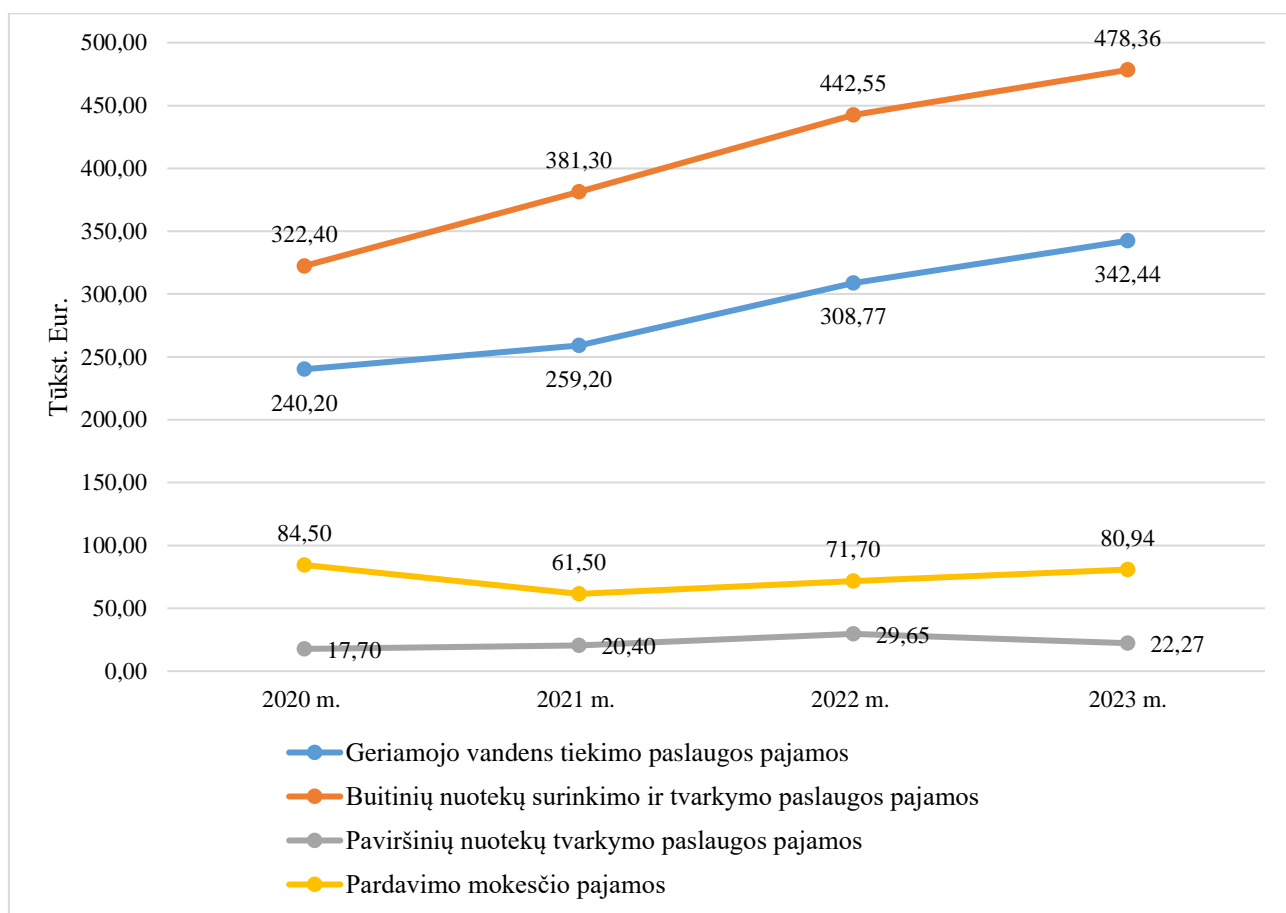
Per ataskaitinius metus 33,66 tūkst. Eur (10,9%) gautos didesnės pajamos už geriamojo vandens tiekimo ir 35,81 tūkst. Eur (8,1%) nuotekų tvarkymo paslaugas, 9,24 tūkst. Eur (12,9 %) daugiau pajamų iš pardavimo veiklos, tačiau 2023 metais gavome mažiau pajamų už paviršių nuotekų tvarkymą 7,38 tūkst. Eur (24,9%), (žiūrėti 3 pav.).

2023 metais didesnes pagrindinės veiklos pajamas lėmė išaugusi teikiamų paslaugų apimtis prie vandentiekio ir nuotekų tinklų prisijungus naujiems vartotojams bei esamiems vartotojams ir

abonentams padidinus naudojamo geriamojo vandens bei išleidžiamų nuotekų apimtį, taip pat nuo 2023 m. kovo 1 d. pradėtos taikyti naujos su Valstybine energetikos reguliavimo taryba suderintos ir nustatytos geriamojo vandens tiekimo ir nuotekų tvarkymo bei paviršinių nuotekų tvarkymo perskaičiuotos bazinės kainos, apskaitos prietaisų priežiūros paslaugų kainos.

3 paveiksle matome, kad 2023 m., palyginus su ankstesniais metais, pajamų augimas fiksuojamas trijose srityse: vandens tiekimo, nuotekų surinkimo ir tvarkymo bei pajamos iš apskaitos priežiūros mokesčių (pardavimo mokesčių pajamos). Deja, paviršinių nuotekų tvarkymo pajamos mažėjo. Tai įtakojo UAB „Skuodo vandenys“ perskaičiuotos geriamojo vandens tiekimo ir nuotekų bei paviršių nuotekų tvarkymo paslaugų bazinės kainos pasikeitimas. Perskaičiavimo metu paviršinių nuotekų tvarkymo kaina sumažėjo nuo 0,10 Eur/m³ iki 0,07 Eur/m³.

2024 m. bus pradėtos taikyti naujos geriamojo vandens tiekimo ir nuotekų tvarkymo, bei paviršių nuotekų tvarkymo bazinės kainos, kurios bus rengiamos pagal 2006 m. gruodžio 21 d. nutarimu Nr. 03-92 „Dėl geriamojo vandens tiekimo ir nuotekų tvarkymo paslaugų kainų nustatymo metodikos“ 2023-10-02 Nr. O3E-1445 galiojančią redakciją. Planuojama, kad pradėjus taikyti naujas bazines kainas bei padidinus realizuoto vandens ir surenkamų nuotekų kiekį, planuojama gauti iki 12-15 proc. daugiau pajamų nei 2023 m.



3 pav. Pagrindinės veiklos pajamos tūkst. Eur.

2023 m. UAB „Skuodo vandenys“ gavo 98,3 tūkst. Eur pajamų iš kitos bei finansinės veiklų, teikiant papildomas paslaugas – nuotekų transportavimo asenizacine paslaugas, vandens atvežimo paslauga, nuomos paslaugas, vandens augmenijos pjovimą, gauti delspinigiai ir baudos už įsipareigojimų nevykdymą, Skuodo SHC pajamas ir kt. Daugiau informacijos žr. 4 paveiksle.

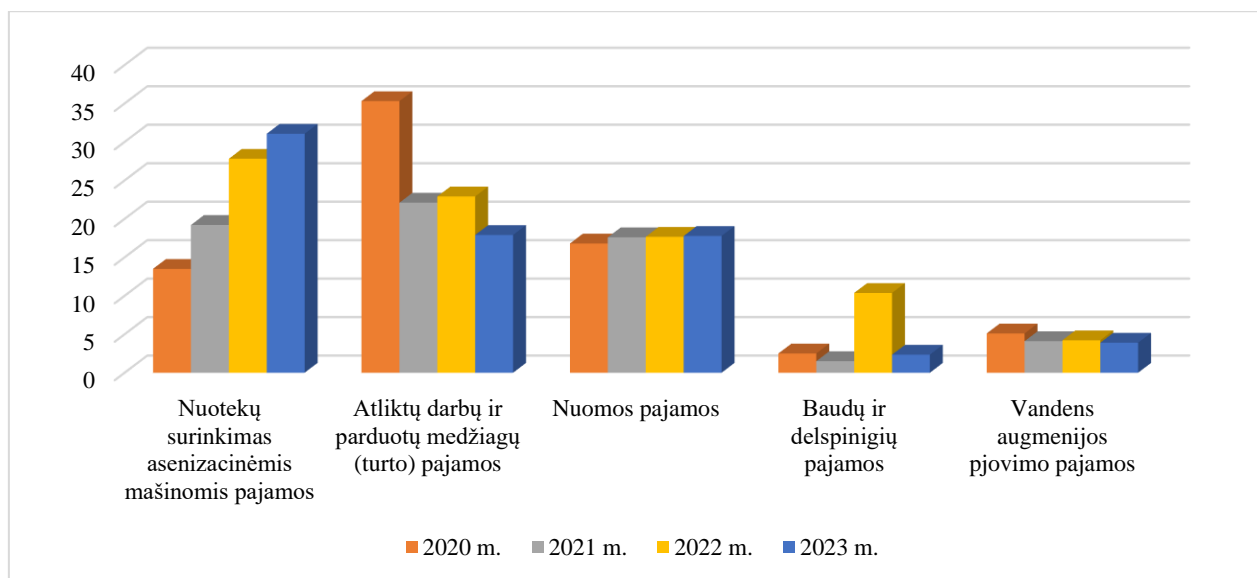
2023 pajamos už nuotekų išvežimą asenizaciniu transportu paslaugas didėjo 11,7 % arba 3,3 tūkst. Eur daugiau nei 2022 m. Pajamų didėjimą lėmė darbas su gyventojais bei įmonėmis, kurios neturi galimybės prisijungti prie centralizuotos kanalizacijos, bet privalo tinkamai tvarkyti buitines nuotekas. Taip pat įtakoję ir 2023 metais padidinta nuotekų išvežimo kaina.

Atliktų darbų ir parduotų medžiagų (turto) pajamos 2023 m. sumažėjo 5,00 tūkst. Eur, arba 21,8 % buvo mažesnės nei 2022 m., nes užsakomų darbų apimtys mažėjo.

Nuomos pajamos už vandens bokštų plotą ryšių antenoms 2023 m. buvo 0,10 tūkst. Eur didesnės nei 2022 m. Palyginus su 2020 metais pajamų lygis padidėjo 10,4 %.

2018 m. pradėta teikti vandens augmenijos pjovimo paslauga neduoda didelių, bet gana stabilias pajamas. 2023 m. ši veikla papildomai sugeneravo 3,90 tūkst. Eur. (žiūrėti 4 pav.)

Skuodo higienos ir sveikatingumo centro pajamos 2023 m. išaugo 14,5% arba 3,20 tūkst. Eur palyginus su 2022 m. Pažymėtina, kad nuo 2021 m. Skuodo higienos centro pajamos yra tik iš tiesioginės veiklos (pirties ir baseino paslaugos), nes centre nebeteikiama sporto salių (treniruoklių ir gimnastikos) paslauga, o taip pat nebeparduodamos prekės.



4 pav. Papildomos veiklos pajamos tūkst. Eur.

Didžiausią pajamų dalį – 90,3 % ataskaitiniais metais, kaip įprasta, įmonė gavo iš vykdomos pagrindinės veiklos (geriamojo vandens tiekimo ir nuotekų tvarkymo bei paviršinių

nuotekų tvarkymo, pardavimo kainos) paslaugų teikimo. Analogiška situacija buvo ir praėjusiais laikotarpiais.

9 lentelė. UAB „Skuodo vandenys“ pagrindinės ir papildomos veiklos pajamos tūkst. Eur

Pajamų šaltiniai ir sąnaudų kategorijos	2020 m.	2021 m.	2022 m.	2023 m.	22'-23' metų pokytis %	20'-23' metų pokytis (%)
Pagrindinės veiklos pajamos, iš viso, tūkst. Eur	664,80	722,40	852,67	924,00	8,37	38,99
Geriamojo vandens tiekimo paslaugos pajamos	240,20	259,20	308,77	342,44	10,90	42,56
Buitinių nuotekų surinkimo ir tvarkymo paslaugos pajamos	322,40	381,30	442,55	478,36	8,09	48,37
Paviršinių nuotekų tvarkymo paslaugos pajamos	17,70	20,40	29,65	22,27	-24,89	25,82
Pardavimo mokesčio pajamos	84,50	61,50	71,70	80,94	12,89	-4,21
Papildomos veiklos pajamos, iš viso, tūkst. Eur	73,20	64,50	82,98	72,99	-12,04	-0,29
Nuotekų surinkimas asenizacinėmis mašinomis pajamos	13,50	19,20	27,81	31,06	11,70	130,10
Atliktų darbų ir parduotų medžiagų (turto) pajamos	35,30	22,10	22,91	17,91	-21,85	-49,28
Nuomos pajamos	16,80	17,60	17,67	17,77	0,56	5,77
Baudų ir delspinigių pajamos	2,50	1,50	10,37	2,34	-77,40	-6,28
Vandens augmenijos pjovimo pajamos	5,10	4,10	4,22	3,90	-7,47	-23,45

3.2. UAB „SKUODO VANDENYS“ SĄNAUDOS

10 lentelė. UAB „Skuodo vandenys“ sąnaudos tūkst. Eur

Sąnaudų kategorijos	2020 m.	2021 m.	2022 m.	2023 m.	22'-23' metų pokytis %	20'-23' metų pokytis (%)
Sąnaudos, iš viso, tūkst. Eur	841,27	886,46	1006,34	1085,70	7,8	29,1
Ilgalaikio turto nusidėvėjimas	130,03	134,07	135,09	138,47	2,5	6,5
Darbo užmokestis	356,06	360,00	394,78	410,39	3,8	15,1
Socialinis draudimas	8,05	7,16	8,74	8,59		
Kuras	28,00	34,27	51,37	42,19	-17,9	50,7
Medžiagos	64,65	61,40	37,39	45,36	21,3	-29,8
Technologinės medžiagos	1,04	2,76	2,62	7,37	181,3	608,6
Elektros energija	102,17	107,36	196,56	208,01	5,8	103,6
Šilumos energija	5,13	3,18	6,87	9,62	10,0	87,5
Administracinės ir valdymo išlaidos	16,54	5,92	6,35	63,8	904,7	285,7
Laboratoriniai tyrimai	13,34	19,94	26,72	21,78	-18,5	63,3
Mokesčiai	28,77	45,71	40,62	52,65	29,6	83,0
Abejotinų skolų sąnaudos	-1,32	-1,82	-1,31	1,69	-228,8	-229,8
Kitos sąnaudos	74,82	100,91	95,34	70,80	-25,7	-5,4
Sumokėtos palūkanos	13,89	5,60	5,20	4,98	-4,2	-64,1

Bendrovės sąnaudos 2023 m. siekė 1.085,70 tūkst. Eur (2022 m. – 1.006,34 tūkst. Eur). Pagrindinės veiklos sąnaudos, augant teikiamų paslaugų apimtims, lyginant su 2022 m. didėjo 79,36 tūkst. Eur (7,9%).

Didžiąją dalį visų pagrindinės veiklos sąnaudų sudaro pastoviosios sąnaudos, kurios būtinos turimo ilgalaikio turto eksploatacijai bei klientų aptarnavimui, siekiant užtikrinti kokybišką ir reikalavimus atitinkantį paslaugų teikimą. Pagrindinės veiklos sąnaudose didžiausiąją dalį sąnaudų sudaro darbo apmokėjimo, elektros energijos, einamojo remonto ir aptarnavimo paslaugų bei ilgalaikio turto nusidėvėjimo (amortizacijos) sąnaudos. Tokia sąnaudų struktūra bei sąnaudų pasiskirstymas būdingas ir kitose Lietuvos vandentvarkos įmonėse.

Ataskaitiniais metais darbo apmokėjimo sąnaudų padidėjimą lėmė: minimalios algos didėjimas, taip pat 2023 metais kovo 1 dieną, pagal direktoriaus įsakymą Nr. P1-52 visiems bendrovės darbuotojams, kurių atlyginimas yra ne valandinis, buvo padidintas 5 procentais darbo užmokestis, atitinkamai didėjo viršvalandžiai, darbo apmokėjimas išeiginių ar švenčių dienomis. 2023 metais buvo išmokėta 465,792 tūkst. eurų darbo užmokesčio. Dalį darbo užmokesčio sąnaudų dotavo užimtumo tarnyba, o Skuodo rajono savivaldybės administracija dotacija padengė HSC nuostolius už senjorams ir moksleiviams suteiktas paslaugas. Dalis darbo užmokesčio sąnaudų buvo perkelta iš reguliuojamos veiklos į nereguliuojamą (sąnaudos susijusios su asenizacinėmis paslaugomis ir augmenijos pjovimo paslauga). Ataskaitiniais metais darbo užmokesčio sąnaudos sudarė 410,39 tūkst. eurų. Iš viso, įskaitant socialinio draudimo mokesčius, darbo apmokėjimui 2023 metais išleista tik 15,46 tūkst. Eur daugiau (3,8%) nei praėjusiais metais. Darbo užmokesčio išlaidos, įskaitant socialinio draudimo mokesčius sudaro 38,6% visų veiklos sąnaudų.

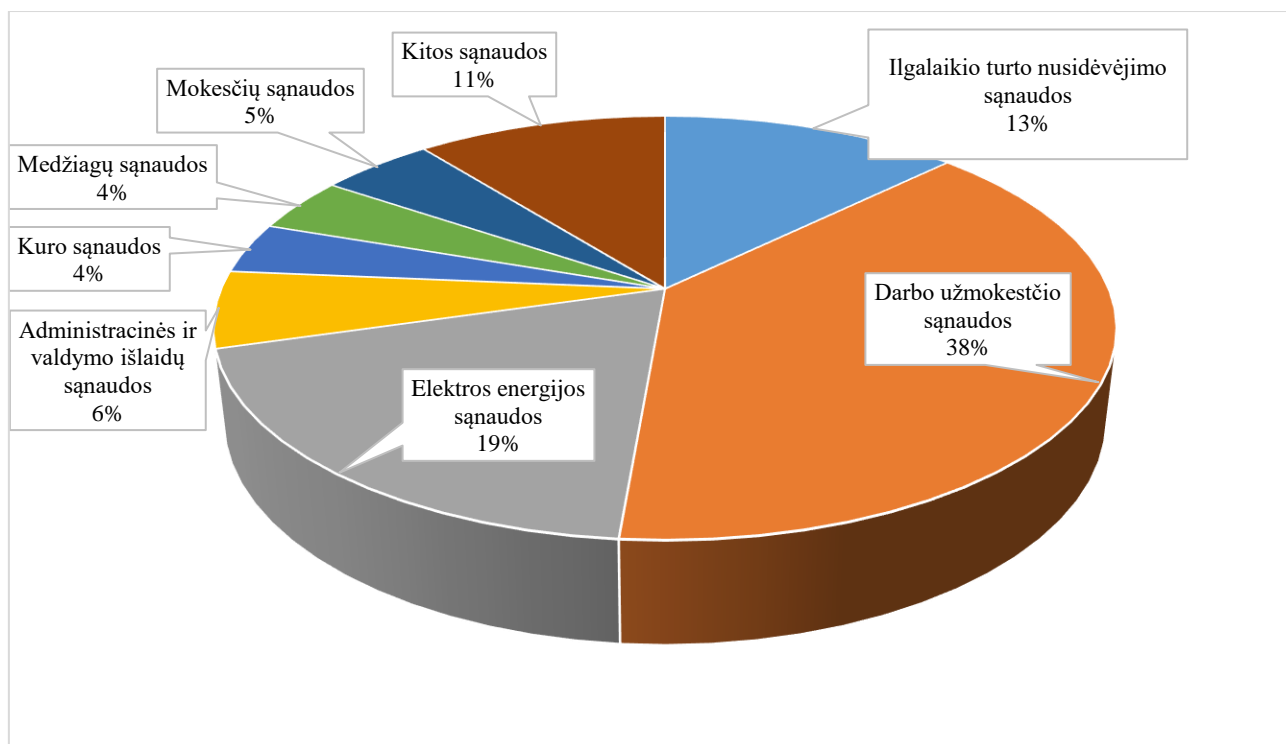
Sąnaudų didėjimą 2023 m. įtakėjo ir 11,45 tūkst. Eur, arba 5,8% didesni nei 2022 metais elektros energijos kaštai. Elektros energijos sąnaudos didėjo pagrinde dėl didesnio sunaudotos elektros energijos kiekio. 2023 metais buvo sunaudota 1.230,6 tūkst. kWh, kai 2022 metais – 1.181,7 tūkst. kWh, t. y. 2023 metais buvo sunaudota 49,9 tūkst. kWh arba 4,1 proc. daugiau elektros.

Taip pat didėjo ir kitos sąnaudos: šilumos energijos sąnaudos - 2,75 tūkst. Eur, administracinės ir valdymo išlaidos – 63,80 tūkst. Eur. Tokį sąnaudų padidėjimą lėmė 2023 metais padidinta ilgalaikio turto įsigijimo vertė. UAB „Skuodo vandenys“ direktoriaus 2023 m. lapkričio 29 d. įsakymas Nr. V1-43 „Dėl ilgalaikio turto nusidėvėjimo (amortizacijos) normatyvų patvirtinimo“, kuriuo remiantis nurašytas susidėvėjęs ilgalaikis turtas, kuris pagal anksčiau galiojusius normatyvus dar buvo traukiamas į balansą. Nurašius šį ilgalaikį turtą priskaičiuota 24.111 Eur sąnaudų. Antroji priežastis – ta, kad atlikus metinę inventORIZACIJĄ ir komisijai pasiūlius peržiūrėti ilgalaikiam turtui priskiriamo turto vertę, anksčiau minėtu direktoriaus įsakymu kai kurių ilgalaikiam turtui priskiriamų

turto rūšių įsigijimo vertė buvo padidinta ir šiuo pagrindu buvo nurašyta ilgalaikio turto už 17.413 Eur.

2023 metais ženkliai padidėjo ir mokesčių sąnaudos 12,03 tūkst. Eur (29,6 %), nes ataskaitiniais metais buvo pradėtas mokėti naujas – mokestis, skirtas vandens ir nuotekų garantiniam tiekimui užtikrinti.

Bendrovės veikloje 2023 m. dalis sąnaudų mažėjo. Pavyzdžiui, 9,18 tūkst. Eur mažesnės buvo kuro sąnaudos, 4,93 tūkst. Eur - laboratorinių tyrimų bei 24,54 tūkst. Eur mažesnės kitos sąnaudos.



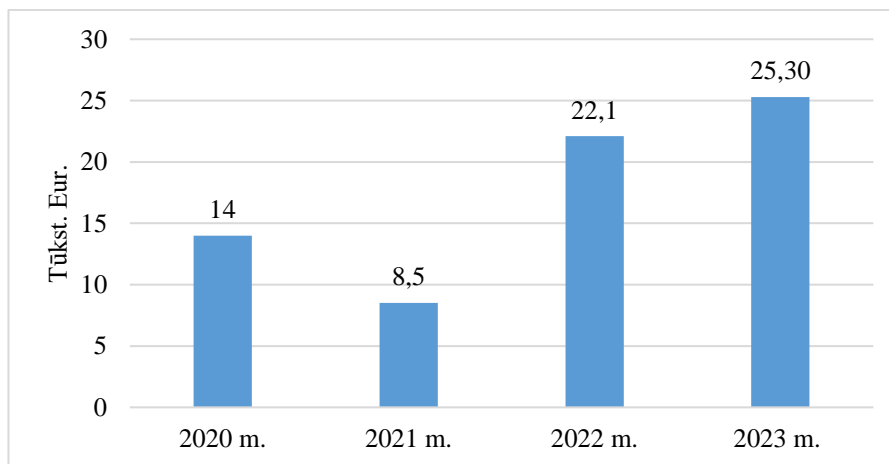
5 pav. 2023 metų UAB „Skuodo vandenys“ bendrovės sąnaudų pasiskirstymas procentais.

4. SKUODO HIGIENOS IR SVEIKATINGUMO CENTRO RODIKLIAI

Rekonstravus buvusią miesto šilumos katilinę 2005 m. gruodžio mėnesį buvo atidarytas Skuodo higienos ir sveikatingumo centras (toliau – centras), kuris nuo atidarymo pradžios buvo perduotas eksploatuoti UAB „Skuodo vandenys“. Centre teikiamos pirčių, baseino ir treniruoklių salės paslaugos. Pastarąsias nuo 2020 m. rugpjūčio mėnesio Skuodo raj. savivaldybė išnuomojo VŠĮ

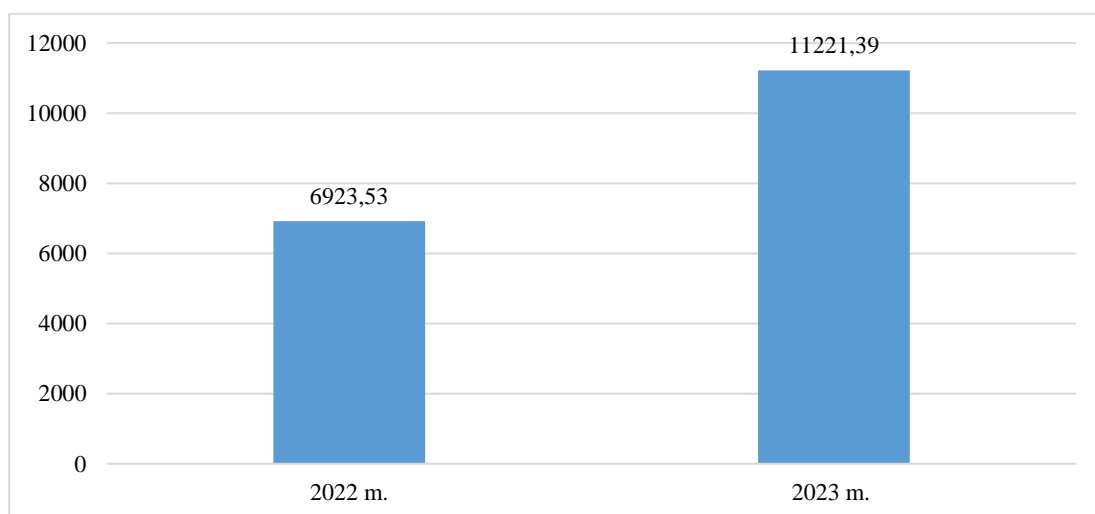
„Maitinkimės sveikai“. Dėl to sumažėjo bendras lankytojų srautas į bendrovės teikiamoms paslaugoms HSC, o atitinkamai mažesnės buvo ir pajamos, lyginant su 2019 m.

4.1. SKUODO HSC FINANSINIAI RODIKLIAI



6 pav. Skuodo higienos sveikatingumo centro pajamos tūkst. Eur

Skuodo higienos sveikatingumo centras pajamas gauna teikdamas pirčių ir baseino paslaugas. Per 2023 metus centro pajamos sudarė 25,298 tūkst. arba buvo 3,201 tūkst. eurų daugiau nei 2022 metais. Palyginus 2023 metus su 2022 metais, Skuodo higienos ir sveikatingumo centro pajamos išaugo 14,49%. Pajamų didėjimą lėmė augantis senjorų lankomumas, užsakomų paslaugų teikimas žmonių grupėms, o taip pat prisidėjo ir didesnis pavienių klientų lankomumas. Ypač tai pasijautė ataskaitinių metų rudenį, kai centras atsidarė rudens sezonui po einamojo remonto.



7 pav. Skuodo higienos sveikatingumo centro IV ketvirčio pajamos Eur 2022 m. ir 2023 m.

Analizuojant 2022 metų ir 2023 metų paskutinius metų ketvirčius, pastebima, kad 2023 metais pajamos išaugo ženkliai, net 4,297 tūkst. eurų arba 62,1 proc. Tokių pajamų didėjimą lėmė

didesnis žmonių lankomumas, 2023 metais lankytinų žmonių skaičius paskutinį metų ketvirtį 5.376 vnt., o 2022 metais – tik 2.630 vnt.

Gaunamų pajamų neužtenka padengti HSC sąnaudoms, todėl Skuodo rajono savivaldybė kasmet šiam tikslui skiria dotaciją. 2023 metais Skuodo rajono savivaldybė Skuodo higienos sveikatingumo centro sąnaudoms padengti skyrė 70.091 tūkst. eurų dotaciją.

11 lentelė. Skuodo higienos ir sveikatingumo centro sąnaudos

Sąnaudų kategorijos	2020 m.	2021 m.	2022 m.	2023 m.	22'-23' metų pokytis (%)	20'-23' metų pokytis (%)
Sąnaudos, iš viso, tūkst. Eur	39,7	42,2	87,94	95,39	8,48	140,3
<i>Ilgalaikio turto nusidėvėjimas</i>	1,1	1,2	0,80	0,70	-12,03	-36,0
<i>Medžiagos</i>	2,1	4,1	5,53	8,02	45,14	282,1
<i>Vanduo</i>	1,4	1,3	3,92	4,34	10,79	210,0
<i>Šilumos energija</i>	3,3	2,9	9,66	11,10	14,91	236,3
<i>Elektros energija</i>	3,7	4,3	12,27	11,62	-5,31	214,0
<i>Darbo užmokestis ir VSD įmokos</i>	27,5	27,1	49,44	49,21	-0,46	79,0
<i>Kitos sąnaudos</i>	0,5	1,3	6,32	10,39	64,40	1978,0

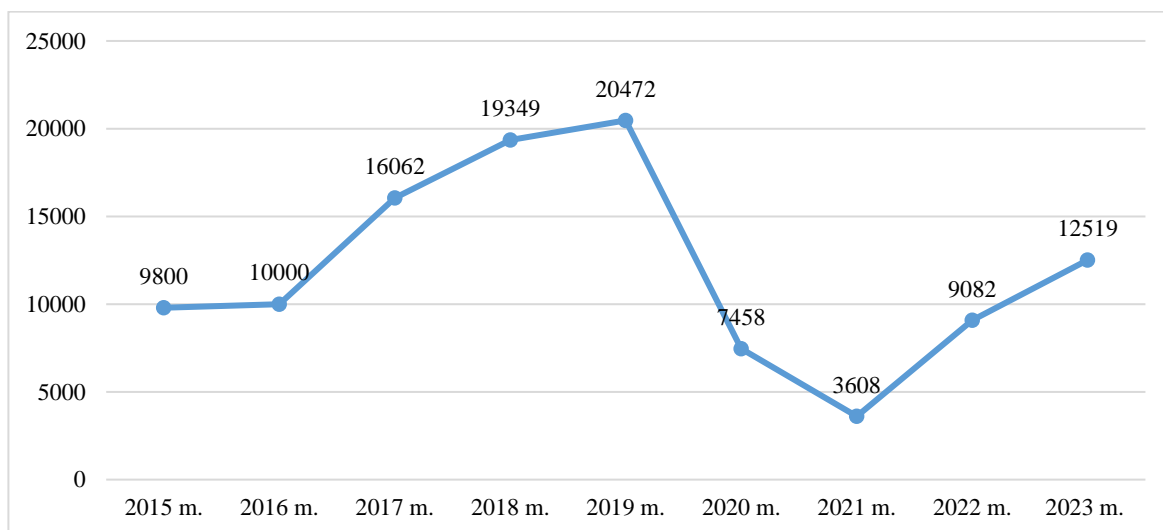
Skuodo higienos sveikatingumo centro sąnaudos 2023 m. siekė 95,39 tūkst. Eur (2022 m. – 87,94 tūkst. Eur), įskaitant 2023 metų vasarą atlikto einamojo remonto išlaidų. Kurios įskaičiuotos į medžiagų ir kitas sąnaudas (žiūrėti 11 lentelę). Pagrindinės veiklos sąnaudos, augant teikiamų paslaugų apimtimis, lyginant su 2022 m., didėjo 7,45 tūkst. Eur (8,48 %). Didžiąją dalį visų pagrindinės veiklos sąnaudų sudaro pastoviosios sąnaudos, kurios būtinos turimo ilgalaikio turto eksploatacijai bei klientų aptarnavimui, siekiant užtikrinti kokybišką ir reikalavimus atitinkantį paslaugų teikimą (žiūrėti 11 lentelę).

Pagrindinės veiklos sąnaudose didžiausiąją dalį (49,21%) sąnaudų sudaro darbo apmokėjimo sąnaudos. Pagal 11 lentelę matome, kad Skuodo higienos ir sveikatingumo centro sąnaudos per metus padidėjo 8,48 %. Sąnaudų padidėjimą 2023 m. pagrinde lėmė už 12 tūkst. eurų atliktas einamasis remontas, kurio sąnaudos nurodytos medžiagų ir kitų sąnaudų eilutėse.

4.2. SKUODO HSC NEFINANSINIAI RODIKLIAI

2023 metais Skuodo higienos sveikatingumo centre apsilankė 12.519 lankytojai. Tai 3.437 lankytojais daugiau nei 2022 metais. Tokį rezultatą lėmė keletas priežasčių. Pirmiausia buvo suteiktos nemokamos pirties paslaugos Skuodo rajono senjorams, antra buvo tęsiami plaukimo užsiėmimai, kurių metu Skuodo rajono pradinių klasių moksleiviai 2 kartus per savaitę baseine mokomi plaukti,

teigiamai prisidėjo ir tai, kad centro paslaugos tapo patrauklesnės po ataskaitiniais metais atlikto einamojo remonto. Baseino paslaugomis taip pat naudojasi ir Skuode esanti Uosto poliklinika, kitos organizacijos.



8 pav. Skuodo higienos sveikatingumo centro žmonių lankomumas

*P. s.: nuo 2020m. paveiksle nurodyti skaičiai apima tik pirties ir baseino lankytojus

5. UAB „SKUODO VANDENYS“ 2023 METŲ INVESTICIJOS IR SVARBŪS ĮVYKIAI

5.1. INVESTICIJOS

2023 m. investicijos ilgalaikio turto įsigijimui sudarė 64.315 tūkst. Eur. Bendrovė 2023 metais įsigijo:

- vandens gavyboje – vandens siurblių ir dažnio keitiklių;
- vandens ruošime – dozatoriaus komplektą;
- nuotekų surinkime - slėginę žarną ir kitus priedus;
- nuotekų valyme – apskaitos prietaisus, licenciją, sklандаus paleidimo įrenginius;
- pardavimo tarnyboje – nuotoliniams skaitikliams modulius,
- administracijos tarnyboje – kompiuterį su programine įranga, spinta; šilumos siurblius oras-oras; netiesioginėms sąnaudoms (netiesioginėms sąnaudos priskiriamas toks turtas, kuris bus naudojamas ne vienoje veikloje) priskiriamas inventorių - vamzdžių valymo įrenginys, kilnojamasis

mėginių semtuvus, automobilis FIAT FIORINO, sunkvežimis IVECO, elektros generatorius, skalbimo ir džiovinimo mašinos (žiūrėti 12 lentelę).

12 lentelė. UAB „Skuodo vandenys“ įsigytas ilgalaikis turtas 2023 m.

Eil. Nr.	Ilgalaikis turto pavadinimas	Priskyrimas sąnaudoms	Įsigijimo vertė tūkst., Eur	Įsigijimo būdas
1.	Vandens siurbiai 1,1 kW, 1,5 kW, 2,2 kW, 3 kW.	Vandens gavyba	7,89	Nuosavos lėšos
2.	Dažnio keitikliai : 3 kW, 4kW, 7,5 kW	Vandens gavyba	3,07	Nuosavos lėšos
3.	Dozatorius NHCL komplektas	Vandens ruošimas	0,93	Nuosavos lėšos
4.	Slėginė žarna ir kiti priedai	Nuotekų surinkimas	2,18	Nuosavos lėšos
5.	Apskaitos prietaisai 3 vnt. (Debitomatis DN200 nuotekoms 5100 W)	Nuotekų valymas	5,27	Nuosavos lėšos
6.	Licencija ir sklandaus paleidimo įrenginiai 2 vnt.	Nuotekų valymas	5,06	Nuosavos lėšos
7.	M-bus modulis suderinamas su skaitikliu	Pardavimo tarnyba	1,51	Nuosavos lėšos
8.	Kompiuteris ir programinė įranga	Bendrosios ir administracinės sąnaudos	1,34	Nuosavos lėšos
9.	Spinta	Bendrosios ir administracinės sąnaudos	0,56	Nuosavos lėšos
10.	Šilumos siurbiai oras-oras 2 vnt.	Bendrosios ir administracinės sąnaudos	1,49	Nuosavos lėšos
11.	Inventorius : suvirinimo aparatas, elektrinis rankinis sriegiklis, krūmapjovės 2 vnt. kabelių po žeme ieškiklis, indukcinės replės	Netiesioginės sąnaudos	3,93	Nuosavos lėšos
12.	Vamzdžių valymo įrenginys su 22 mm spiralių ir antgalių rink. ROTHENBERGER	Netiesioginės sąnaudos	1,65	Nuosavos lėšos
13.	Kilnojamas mėginių semtuvus Buhler 2000 su nuotoliniu mėginio temperatūriniu palaikymu	Netiesioginės sąnaudos	4,23	Savivaldybės dotacija
14.	IVECO 80E autovežis dyzelinas	Netiesioginės sąnaudos	15,00	Nuosavos lėšos
15.	Fiat Fiorino JFR448 dyzelinas	Netiesioginės sąnaudos	3,50	Nuosavos lėšos
16.	Benzininis generatorius 7,5 kW 230 V	Netiesioginės sąnaudos	0,619	Nuosavos lėšos
17.	Skalbimo mašina 15 kg. TITAN + džiovinimo mašina 14 kg. TITAN	Netiesioginės sąnaudos	6	Nuosavos lėšos

5.2. 2023 METŲ SVARBŪS ĮVYKIAI

1. 2022m gruodžio 16 d. Skuodo rajono savivaldybės administracijos direktoriaus įsakymu Nr. A1-945, nuo 2023 m. sausio 3 d. atleistas ankstesnis bendrovės direktorius ir iki liepos 3 d. laikinai bendrovės direktoriaus pareigas eiti buvo pavesta vyr. inžinieriui. Nuo 2023 m. liepos 3

d. į bendrovės direktoriaus pareigas 2023 m. birželio 30 d. Skuodo rajono savivaldybės mero potvarkiu Nr. M3-52 paskirtas V. Radvilas.

2. Prieš ataskaitiniais metais ir 2023 metų pirmoje pusėje planingam bendrovės veiklos vystymui įtakos turėjo apyvartinių lėšų trūkumas. Šios problemos sprendimui ataskaitiniais metais akcininkas du kartus didino įstatinį kapitalą išleisdamas naują akcijų emisiją. Atitinkamai, Akcijų pasirašymo sutartys buvo pasirašytos ir įstatinis kapitalas didintas 2023 m. vasario 6 d. – 136.199,95 Eur, o 2023 m. rugsėjo 5 d. – 99.999,83 Eur.

3. 2023 m. gruodžio 18 d. bendrovė su Lietuvos Respublikos aplinkos ministerijos Aplinkos projektų valdymo agentūra (toliau – APVA) pasirašė finansavimo sutartį Nr. SUT-APVA-(27), kuria UAB „Skuodo vandenys“ įsipareigojo prie Skuodo miesto buitinių nuotekų centralizuotų tinklų prijungti 20 vnt. gyvenamųjų būstų bei šio projekto vystymui gavo 66.222,20 Eur subsidiją.

4. 2023 metų pabaigoje bendrovės specialistai aktyviai įsijungė ir yra pasirengę 2024 metais pradėti įgyvendinti projektą „Geriamojo vandens tiekimo ir nuotekų tvarkymo paslaugų plėtra ir kokybės gerinimas Skuodo rajono savivaldybėje“, kuris rengiamas pagal Lietuvos Respublikos aplinkos ministro 2023 m. liepos 21 d. įsakymu Nr. D1-243 „Dėl 2022–2030 metų plėtros programos valdytojos Lietuvos Respublikos aplinkos ministerijos aplinkos apsaugos ir klimato kaitos valdymo plėtros programos regioninės pažangos priemonės Nr. 02-001-06-07-02 (RE) „Didinti geriamojo vandens tiekimo ir nuotekų tvarkymo paslaugų prieinamumą“ patvirtintą priemonę. Planuojama, kad įvykdžius minėtame projekte numatytas veiklas, ženkliai pagerės vandens kokybė Skuodo mieste ir didesnėse rajono gyvenvietėse, padės mažinti einamąsias išlaidas, o kartu tai gerins ir bendrovės reputaciją.

Direktorius



Virgilijus Radvilas

DETALŪS METADUOMENYS

Dokumento sudarytojas (-ai)	Skuodo rajono savivaldybės administracija 188751834, Vilniaus g. 13, LT-98112 Skuodas
Dokumento pavadinimas (antraštė)	Dėl pasiūlymo investuoti savivaldybės turtą didinant UAB „Skuodo vandenys“ įstatinį kapitalą
Dokumento registracijos data ir numeris	2024-04-11 Nr. R2-929
Dokumento gavimo data ir dokumento gavimo registracijos numeris	–
Dokumento specifikacijos identifikavimo žymuo	ADOC-V1.0
Parašo paskirtis	Pasirašymas
Parašą sukūrusio asmens vardas, pavardė ir pareigos	Stasys Gutautas, Savivaldybės meras
Sertifikatas išduotas	STASYS GUTAUTAS LT
Parašo sukūrimo data ir laikas	2024-04-11 11:41:08 (GMT+03:00)
Parašo formatas	XAdES-T
Laiko žymoje nurodytas laikas	2024-04-11 11:41:24 (GMT+03:00)
Informacija apie sertifikavimo paslaugų teikėją	EID-SK 2016, AS Sertifitseerimiskeskus EE
Sertifikato galiojimo laikas	2023-04-24 10:45:37 – 2028-04-22 23:59:59
Parašo paskirtis	Registravimas
Parašą sukūrusio asmens vardas, pavardė ir pareigos	Vilija Štombergienė, Vyriausiasis specialistas, Teisės, personalo ir dokumentų valdymo skyrius
Sertifikatas išduotas	VILIJA ŠTOMBERGIENĖ LT
Parašo sukūrimo data ir laikas	2024-04-11 11:58:46 (GMT+03:00)
Parašo formatas	XAdES-EPES
Laiko žymoje nurodytas laikas	–
Informacija apie sertifikavimo paslaugų teikėją	EID-SK 2016, AS Sertifitseerimiskeskus EE
Sertifikato galiojimo laikas	2019-10-17 15:07:36 – 2024-10-15 23:59:59
Informacija apie būdus, naudotus metaduomenų vientisumui užtikrinti	–
Pagrindinio dokumento priedų skaičius	1
Pagrindinio dokumento priedamų dokumentų skaičius	–
Priedamo dokumento sudarytojas (-ai)	–
Priedamo dokumento pavadinimas (antraštė)	–
Priedamo dokumento registracijos data ir numeris	–
Programinės įrangos, kuria naudojantis sudarytas elektroninis dokumentas, pavadinimas	DBSIS, versija 3.5.76.2
Informacija apie elektroninio dokumento ir elektroninio (-ių) parašo (-ų) tikrinimą (tikrinimo data)	Atitinka specifikacijos keliamus reikalavimus. Visi dokumente esantys elektroniniai parašai galioja (2024-04-11 15:53:33)
Paieškos nuoroda	–
Papildomi metaduomenys	Nuorašą suformavo 2024-04-11 15:53:33 DBSIS